

RAPPORTO NAZIONALE SULL'ATTIVITÀ DELLA POLIZIA LOCALE 2017



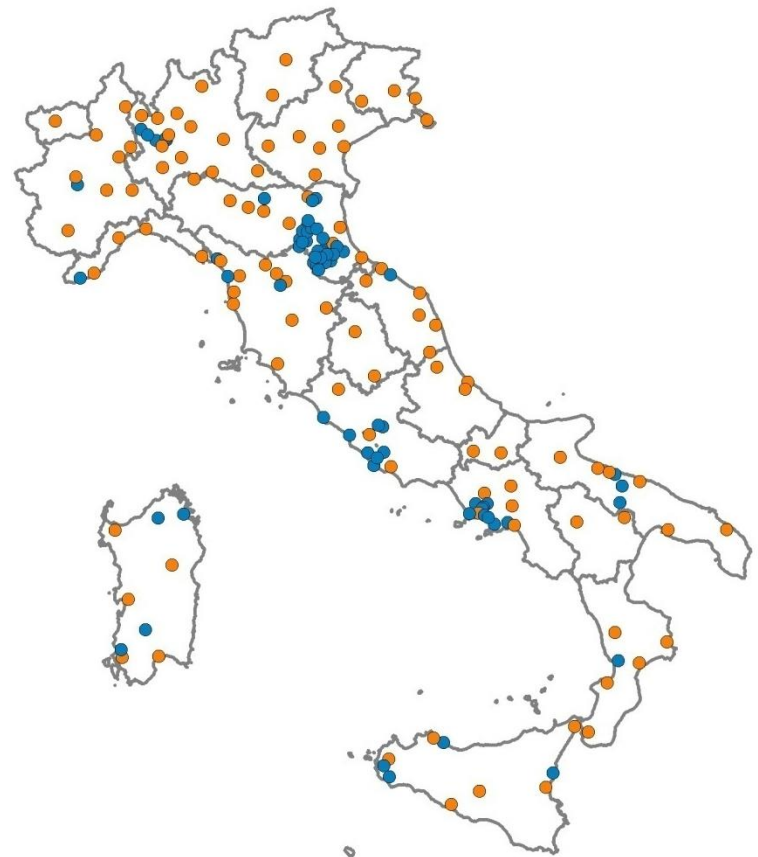
LE CITTA' ADERENTI ALLA RILEVAZIONE 2017

La ricerca ha coinvolto le Polizie Locali di **146 città** per una popolazione di **oltre 20 milioni di abitanti**

- ✓ città capoluogo di provincia
- ✓ città con più di 50mila abitanti

Le Polizie Locali hanno aderito compilando un questionario online che descrive:

- ✓ Le attività di polizia amministrativa
- ✓ Le attività di polizia di sicurezza
- ✓ Le attività di polizia stradale
- ✓ Le attività di polizia giudiziaria



I CORPI DELLE POLIZIE LOCALI

Gli **addetti in servizio** presso i Corpi di Polizia Locale delle 146 città sono **30.035**.

- ✓ il **6,2%** personale amministrativo
 - ✓ lo **0,6%** dirigenti
 - ✓ il **71,9%** categorie C
 - ✓ il **20,3%** appartiene alla **categoria D**
-
- ✓ **388** addetti stagionali sono stati inseriti nell'organigramma di 37 comuni (su 146)

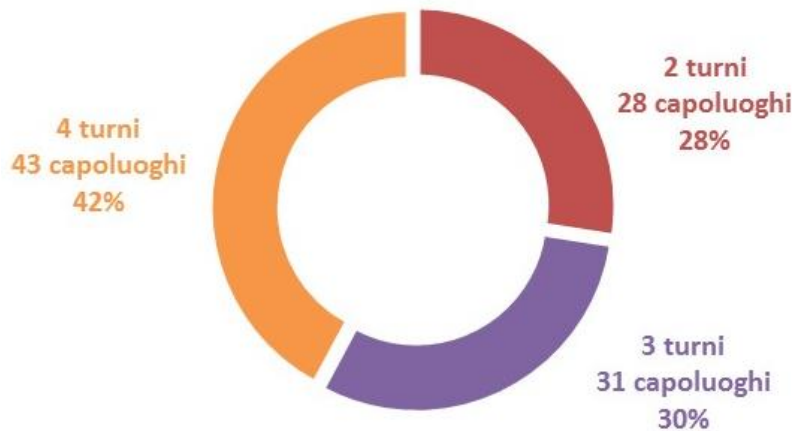


ALTRI INCARICHI DEI DIRIGENTI DI SERVIZIO

Nel **59%** dei comuni, i dirigenti di servizio sono abitualmente responsabili anche di altri servizi e si occupano di:

- ✓ **Protezione civile (il 57% dei dirigenti);**
- ✓ **Mobilità e trasporti, parcheggi e segnaletica;**
- ✓ **Attività produttive, commercio e Suap;**
- ✓ **Servizi sociali - ambiente;**
- ✓ **Affari generali e istituzionali;**
- ✓ **Tributi.**

L'ORGANIZZAZIONE DEL PERSONALE IN TURNI NELLE CITTA' CAPOLUOGO E SERVIZI PRESSO LE PROCURE



I comuni che riescono ad organizzare i quattro turni sono quelli più grandi che hanno, in media, oltre 200.000 abitanti. Tuttavia, solo 43 città capoluogo (il 42%) si sono organizzate in 4 turni, mentre 31 capoluoghi (il 30%) si sono organizzati in 3 turni.

- ✓ **0% (nessun comune capoluogo) 1 turno**
- ✓ **28% 2 turni**
- ✓ **30% 3 turni**
- ✓ **42% 4 turni**

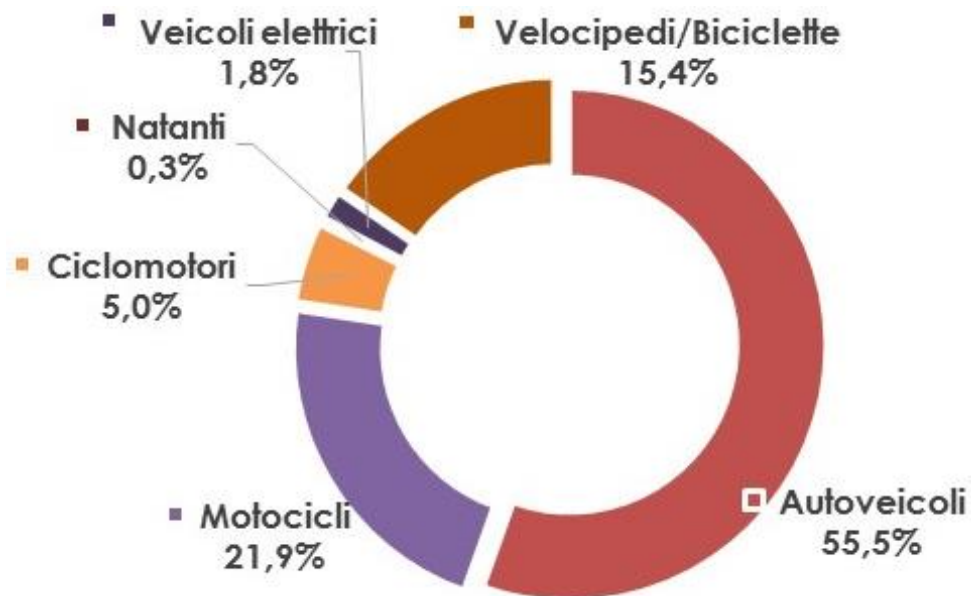
94 comuni su 146 (il 64%) mettono a disposizione il loro personale **presso le Procure della Repubblica**. Il 2% del personale di questi comuni svolge questo servizio (727 persone).

I NUCLEI SPECIALIZZATI E PATTI PER LA SICUREZZA

| Nucleo polizia amm.va | Nucleo polizia giudiziaria | Nucleo polizia stradale | Nucleo polizia edilizia | Nucleo polizia ambientale | Nucleo antievazione /tributi | Nucleo educazione stradale | Nucleo antiviolenza | Altro |
|-----------------------------|----------------------------------|-------------------------------|-------------------------------|---------------------------------|------------------------------------|----------------------------------|------------------------|-------|
| 139 | 133 | 139 | 132 | 129 | 52 | 93 | 16 | 41 |
| 95,2% | 91,1% | 95,2% | 90,4% | 88,4% | 35,6% | 63,7% | 11,0% | 28,1% |

In 53 comuni su 146 (il 36%) sono stati siglati accordi con altre Forze di Polizia o Patti per la sicurezza.

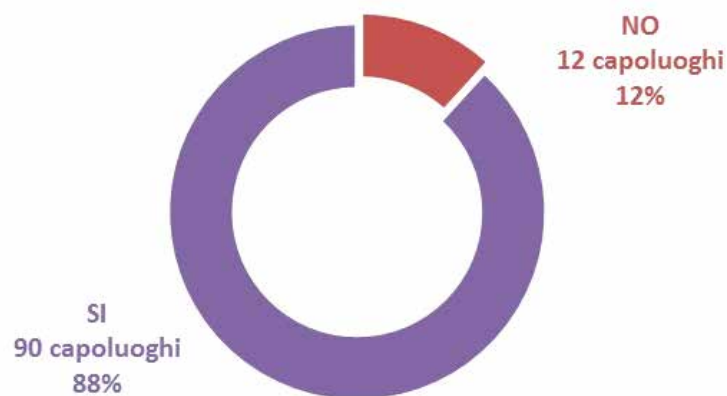
I MEZZI IN DOTAZIONE



In **6** città, il numero di biciclette è maggiore o uguale al numero di autoveicoli.

ARMI E STRUMENTI IN DOTAZIONE

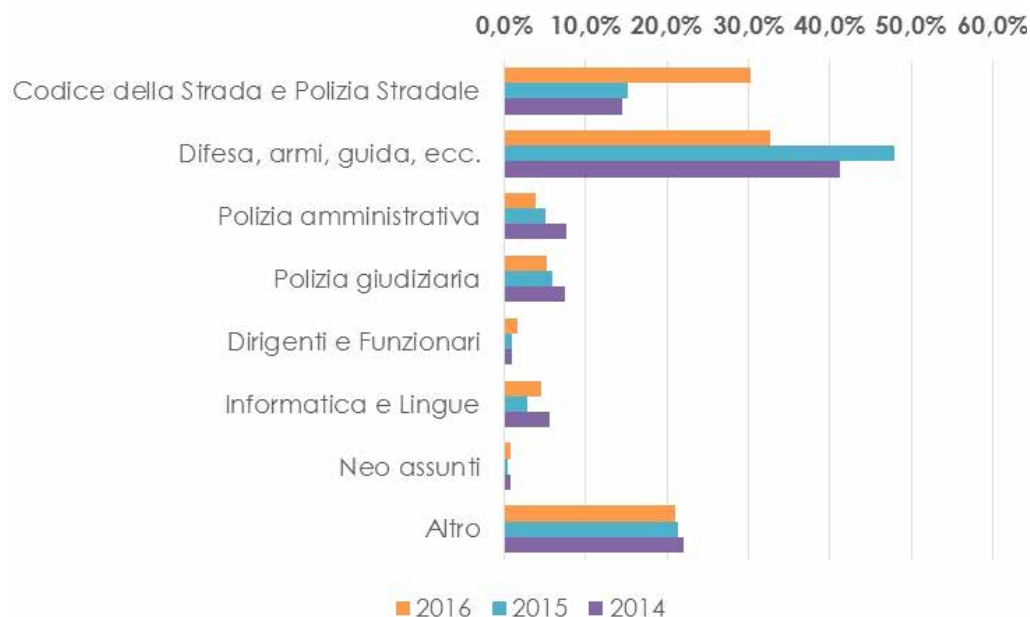
in **12** comuni capoluogo e in **6** comuni con popolazione superiore ai 50.000 abitanti, il personale non dispone di armi.



La dotazione di armi è in aumento

| ARMI IN DOTAZIONE | | |
|-------------------|--|--------|
| | % sul totale del personale in servizio | V.A. |
| Dati 2012 | 85% | 25.844 |
| Dati 2013 | 86% | 25.303 |
| Dati 2014 | 87% | 27.136 |
| Dati 2015 | 89% | 26.326 |
| Dati 2016 | 92% | 27.308 |

LA FORMAZIONE DELLE POLIZIE LOCALI



✓ Rispetto al 2015, sono aumentati i partecipanti ai corsi di formazione e aggiornamento sui seguenti temi:

- Codice della strada e polizia stradale;**
- Dirigenti e Funzionari;**
- Neo assunti;**
- Informatica e lingue**

✓ Il **6,8%** dei comuni che hanno partecipato alla ricerca non ha fatto alcuna formazione nel corso del 2016.

L'ATTIVITÀ DELLE POLIZIE LOCALI

anci



L' ATTIVITA' DI POLIZIA AMMINISTRATIVA

Le attività di polizia amministrativa quantitativamente più consistenti sono i **controlli anagrafici** (iscrizioni, variazioni, cancellazioni dai registri comunali). L'altra parte consistente è rappresentata dagli **accertamenti in tema di commercio** e dagli **accertamenti ambientali**.

N° Verifiche posizioni
anagrafiche (iscrizioni,
variazioni, cancellazioni)

890.009

| Accertamenti Urbanistica/Edilizia | Accertamenti ambientali | Anticontraffazioni | Accertamenti in tema di Commercio | Trattamenti Sanitari Obbligatori | TOTALE |
|-----------------------------------|-------------------------|--------------------|-----------------------------------|----------------------------------|---------|
| 20.120 | 124.504 | 10.549 | 212.754 | 13.468 | 381.395 |

L' ATTIVITA' DI POLIZIA DI SICUREZZA

Nel 2016

✓ **Meno interventi di sicurezza urbana e ordine pubblico**

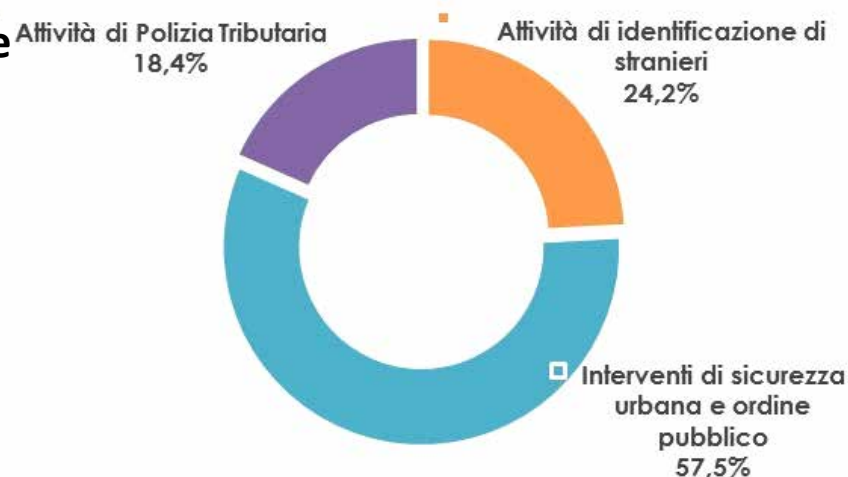
(65,5% nel 2015)

✓ **Più attività di identificazione di stranieri**

(18,2% nel 2015)

✓ **Più attività di polizia tributaria**

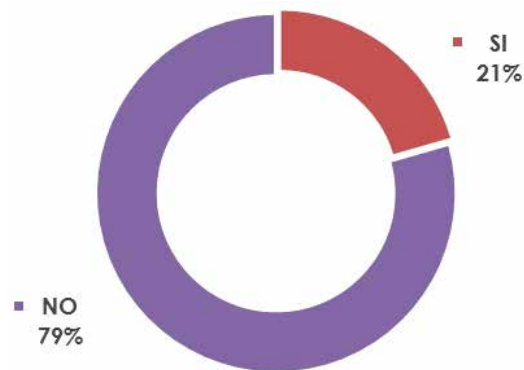
(16,4% nel 2015)



L' ATTIVITA' DI POLIZIA DI SICUREZZA

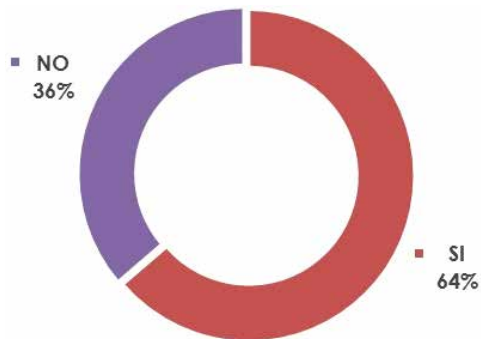
Ordinanze D.L. 20/02/2017 n° 14 (convertito con modificazioni nella Legge 18/04/2017 n° 48)

30 (il 21%) dei **146 comuni** che hanno risposto al questionario hanno dichiarato di aver emanato ordinanze a seguito del D.L. 20/02/2017 n° 14, convertito con modificazioni nella Legge 18/04/2017 n° 48. Ciò nelle more dell'adozione dei provvedimenti attuativi previsti, a partire dalle Linee generali per la promozione della sicurezza integrata e dalle Linee Guida per la sicurezza urbana.

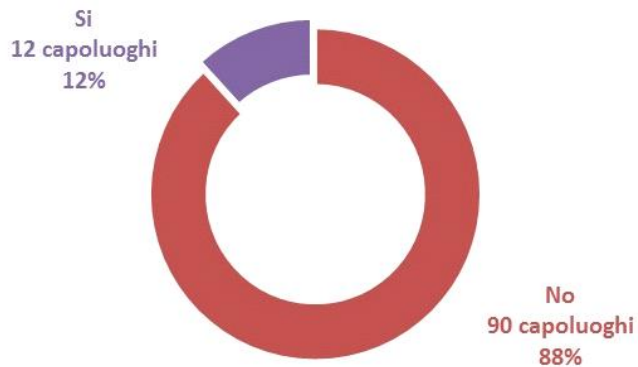


LA VIDEOSORVEGLIANZA

il 64% dei comuni si è dotato di un **Regolamento** di videosorveglianza



L' 88% dei comuni capoluogo non dispone di una sala unificata con altre Forze dell'Ordine



Le finalità dei sistemi di videosorveglianza sono principalmente di due tipi:

- ✓ Sicurezza urbana e controllo del territorio;
- ✓ Monitoraggio del traffico.

ALTRI ACCORDI E REGOLAMENTI

Solamente in **10 comuni**, tra quelli che hanno partecipato all'indagine, risultano accordi con privati aventi ad oggetto, in particolare:

- ✓ "Collaboratori Civici" assistenza tutela scolastica controllo parchi e giardini;
- ✓ Servizio di assistenza esterna delle scuole (nonni vigili);
- ✓ Guardie Ecologiche volontarie;
- ✓ Volontariato civico.

Sono **5 i comuni** che hanno adottato un **regolamento di disciplina della compensazione e della rateizzazione dei tributi**.

L' ATTIVITA' DI POLIZIA STRADALE

| ATTIVITA' DI RILEVAZIONE DEGLI INCIDENTI STRADALI | | | |
|---|-----------------------------------|-------------------------------|---|
| Rilievi per incidenti con soli danni alle cose | Rilievi per incidenti con lesioni | Rilievi per incidenti mortali | TOTALE |
| 77.022 | 74.827 | 673 | 152.522 |
| 50,5% | 49,1% | 0,44% | 0,6% delle attività di Polizia Stradale |

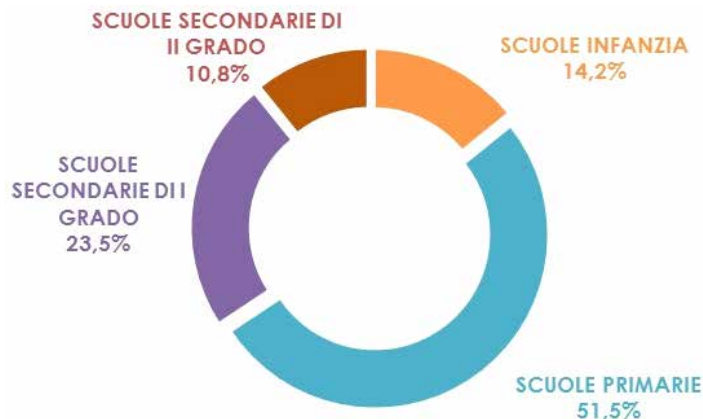
Nel **2015**, i rilievi per incidenti con soli danni alle cose erano il **48,9%**, per incidenti con lesioni il **50,7%**, per incidenti mortali lo **0,5%**.

| PROVVEDIMENTI COATTIVI SUI VEICOLI | | | |
|------------------------------------|--|---------------------|--|
| Rimozione | Recupero veicoli fuori uso in stato di abbandono | Altri provvedimenti | TOTALE |
| 187.592 | 15.464 | 28.815 | 231.871 |
| 80,9% | 6,7% | 12,4% | 0,9 % delle attività di Polizia Stradale |

Rispetto al **2015** sono aumentati gli interventi di rimozione dei veicoli (dal 79,1% all'**80,9%**) e di recupero dei veicoli in stato di abbandono (dal 5,4% al **6,7%**), mentre sono diminuiti gli altri provvedimenti (dal 15,5% al **12,4%**).

| DOCUMENTI RITIRATI |
|---|
| 37.818 |
| 0,1% delle attività di Polizia Stradale |

L' ATTIVITA' DI POLIZIA STRADALE



Confrontando i dati del 2016 con quelli del 2015 si evidenzia un complessivo aumento degli interventi di educazione stradale nelle **scuole secondarie (I e II Grado)**, mentre diminuiscono le attività nelle scuole d'infanzia e primarie.

70 sono i comuni che nel 2015 hanno promosso **campagne di sensibilizzazione**;

45 sono i comuni che nel 2015 hanno promosso **campagne di comunicazione**.

Tali iniziative rafforzano ulteriormente l'attività di educazione stradale.

| EVENTI DI SENSIBILIZZAZIONE ESTERNI E CAMPAGNE DI COMUNICAZIONE | | | |
|---|-----------|---------------------------|-----------|
| Eventi di sensibilizzazione esterni | | Campagne di comunicazione | |
| n. eventi | n. scuole | n. eventi | n. scuole |
| 264 | 549 | 137 | 1271 |

L' ATTIVITA' DI POLIZIA STRADALE

PRINCIPALI INTERVENTI SANZIONATORI PER VIOLAZIONE AL C. d.S.

| Velocità | Segnali verticali e semafori | Sorpasso | Casco protettivo, cinture di sicurezza, uso cellulare | Guida sotto l'influenza di alcool e sostanze stupefacenti | Mancanza copertura assicurativa |
|-----------|------------------------------|----------|---|---|---------------------------------|
| 2.056.252 | 279.321 | 4.716 | 175.223 | 6.923 | 55.358 |

Il comportamento più sanzionato è **l'eccesso di velocità** con più di 2 milioni di sanzioni fatte nel 2016.

La seconda causa di sanzione è la mancanza di rispetto della **segnaletica verticale e dei semafori**.

Complessivamente risultano **7.900.399** le violazioni delle norme di comportamento sulla strada e **8.222.441** le sanzioni per sosta irregolare.

ILLECITI ACCERTATI CON APPARECCHIATURE TECNICHE

7.060.185

L'accertamento di illeciti con apparecchiature tecniche rappresenta una quota importante dell'attività di Polizia Stradale

L' ATTIVITA' DI POLIZIA GIUDIZIARIA

Nel 2016

✓ **Più interventi in ambito stradale**

(11,2% nel 2015)

✓ **Meno interventi in ambito di commercio, tutela consumatori**

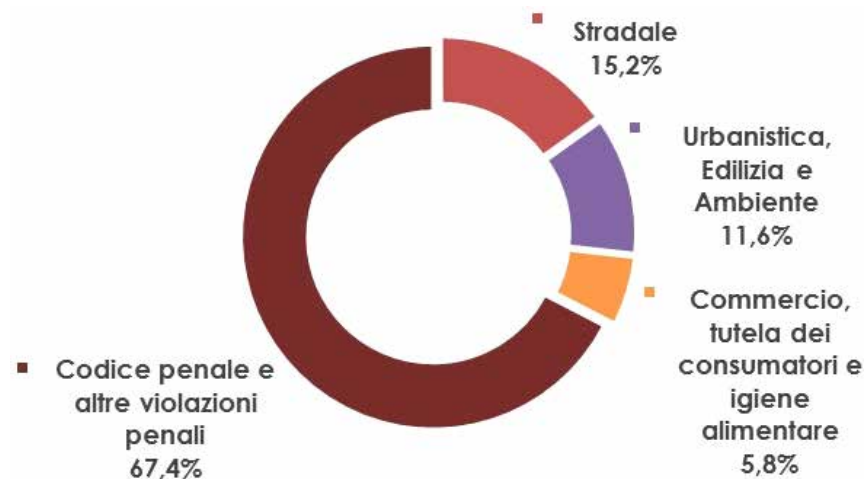
(7,8% nel 2015)

✓ **Meno interventi su violazioni del codice penale**

(71,8% nel 2015)

✓ **Più interventi in ambito urbanistica, Edilizia e Ambiente**

(9,1% nel 2015)



In evidenza

Le scelte organizzative e amministrative delle 146 città risultano coerenti con l'esigenza di una maggiore sicurezza in ambito urbano.

La polifunzionalità dei dirigenti e degli operatori.

GRAZIE PER L'ATTENZIONE

amci

